



Πολιτική Έρευνα



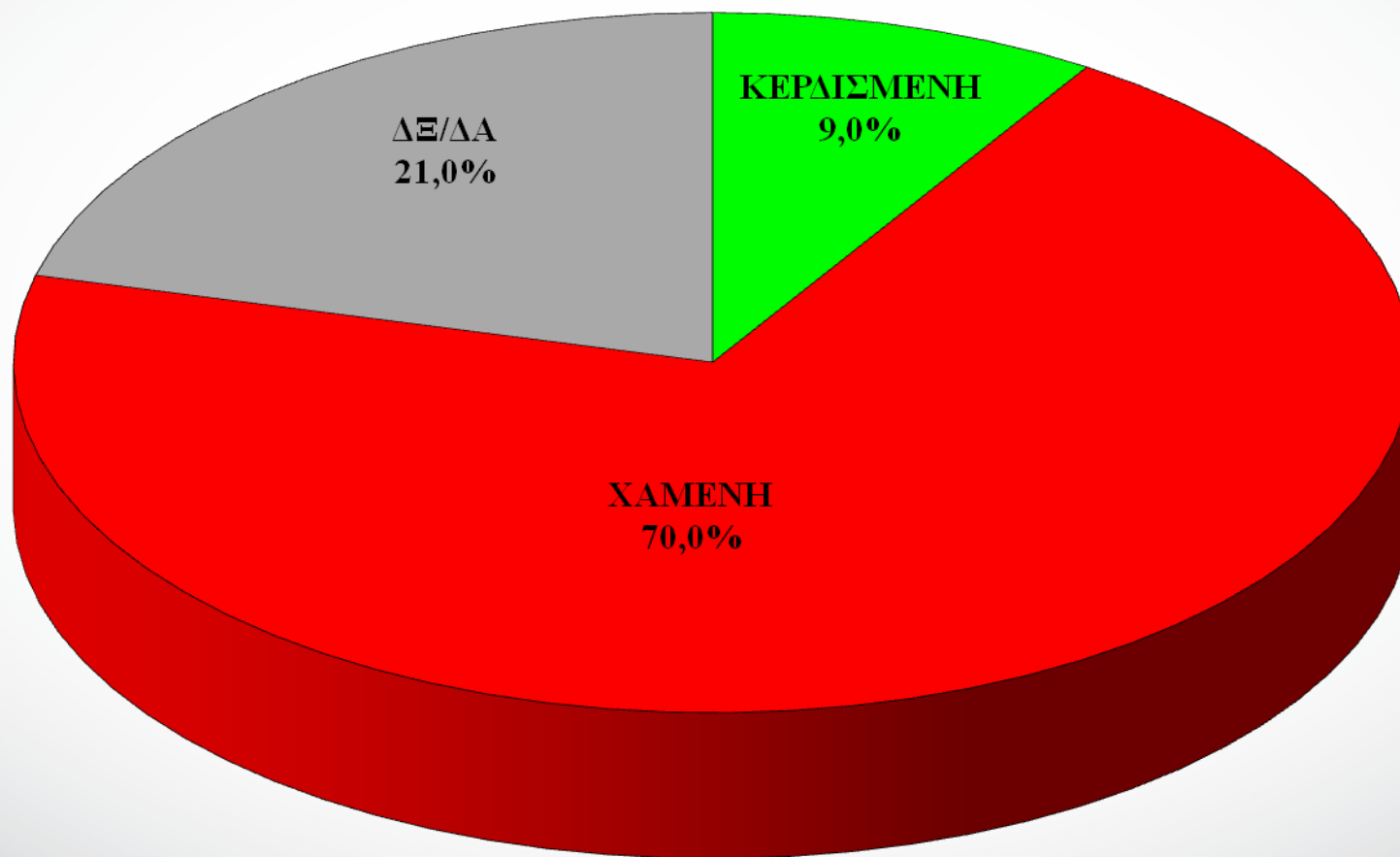
The pulse of society

Η ΤΑΥΤΟΤΗΤΑ ΤΗΣ ΕΡΕΥΝΑΣ

ΕΤΑΙΡΕΙΑ:	alco ΜΕΛΟΣ ΣΕΛΕΑ - ΑΡ. ΜΗΤΡΩΟΥ Ε.Σ.Ρ. 12
ΕΝΤΟΛΕΑΣ:	ΡΑΔΙΟΦΩΝΟ 24/7
ΤΥΠΟΣ:	ΠΟΣΟΤΙΚΗ (ΤΗΛΕΦΩΝΙΚΕΣ ΣΥΝΕΝΤΕΥΞΕΙΣ ΧΩΡΙΣ ΧΡΗΣΗ ΚΑΛΠΗΣ)
ΔΕΙΓΜΑ:	1000 ΑΤΟΜΑ, ΗΛΙΚΙΑΣ 17+ ΕΤΩΝ, ΣΕ ΟΛΟΚΛΗΡΗ ΤΗΝ ΕΛΛΑΔΑ
ΔΕΙΓΜΑΤΟΛΗΨΙΑ:	ΤΥΧΑΙΑ, ΣΤΡΩΜΑΤΟΠΟΙΗΜΕΝΗ
ΣΤΑΘΜΙΣΕΙΣ:	ΦΥΛΟ, ΗΛΙΚΙΑ, ΕΚΛΟΓΕΣ ΣΕΠ. 2015
ΣΤΑΤΙΣΤΙΚΟ ΣΦΑΛΜΑ:	+/- 3,1%, ΔΙΑΣΤΗΜΑ ΒΕΒΑΙΟΤΗΤΑΣ 95%
ΧΡΟΝΟΣ:	16 – 18 ΙΑΝΟΥΑΡΙΟΥ 2018
Η ΕΡΕΥΝΑ ΠΡΑΓΜΑΤΟΠΟΙΗΘΗΚΕ ΜΕ ΒΑΣΗ ΤΟΥΣ ΚΩΔΙΚΕΣ ΔΕΟΝΤΟΛΟΓΙΑΣ ΤΗΣ ESOMAR ΚΑΙ ΕΠΑΓΓΕΛΜΑΤΙΚΗΣ ΠΡΑΚΤΙΚΗΣ ΤΟΥ ΣΕΛΕΑ	

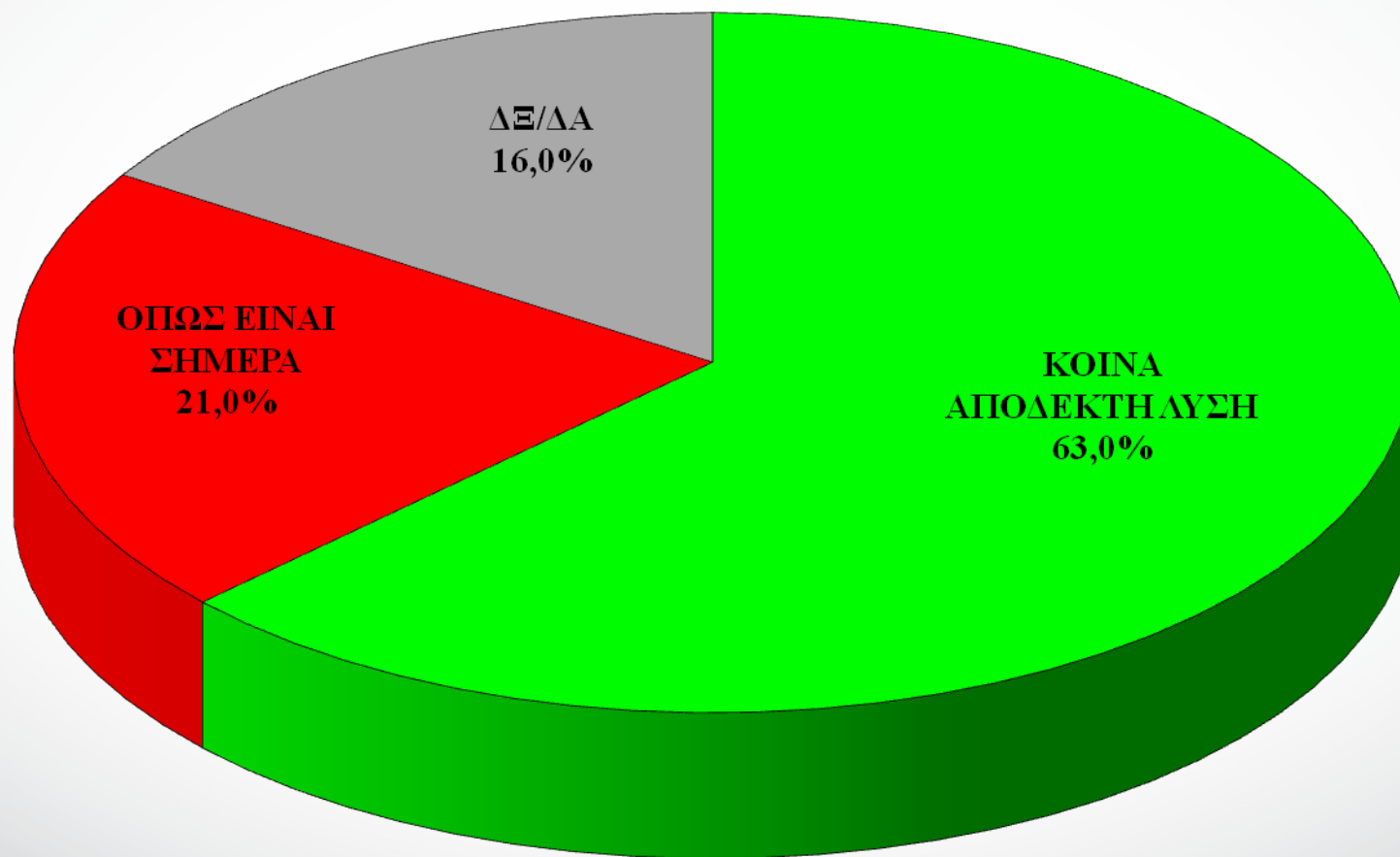
Πιστεύετε ότι από τους χειρισμούς των τελευταίων δεκαετιών στο θέμα των Σκοπίων (FYROM), η Ελλάδα έχει βγει κερδισμένη ή χαμένη;

%



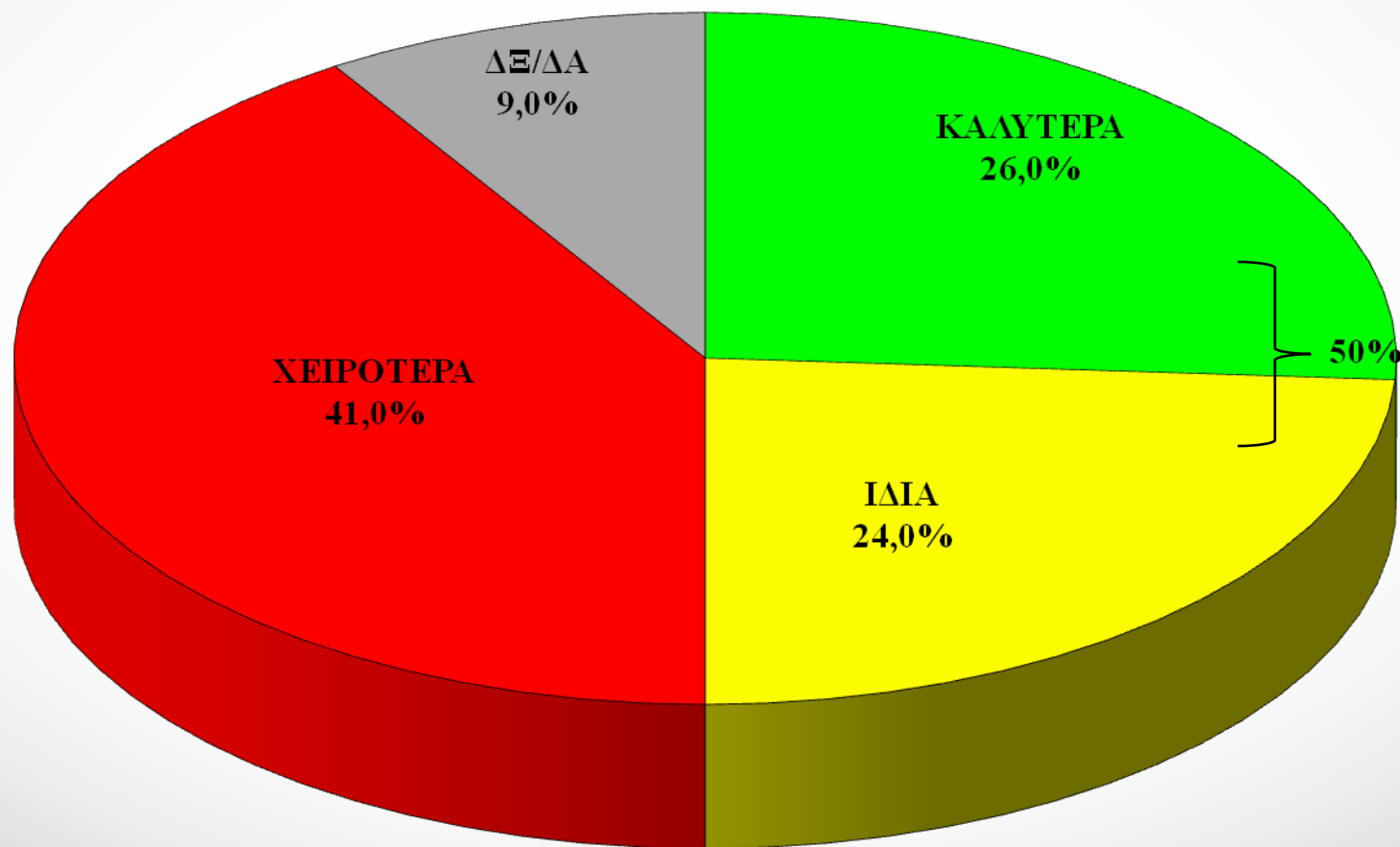
Πιστεύετε ότι είναι καλύτερα για τη χώρα μας να επιδιώξουμε κοινά αποδεκτή λύση στο θέμα των Σκοπίων (FYROM) ή να είναι καλύτερα να αφήσουμε τα πράγματα όπως είναι σήμερα;

%



Το 2018 τα πράγματα στην οικονομία θα πάνε καλύτερα, ίδια ή χειρότερα απ' ότι το 2017;

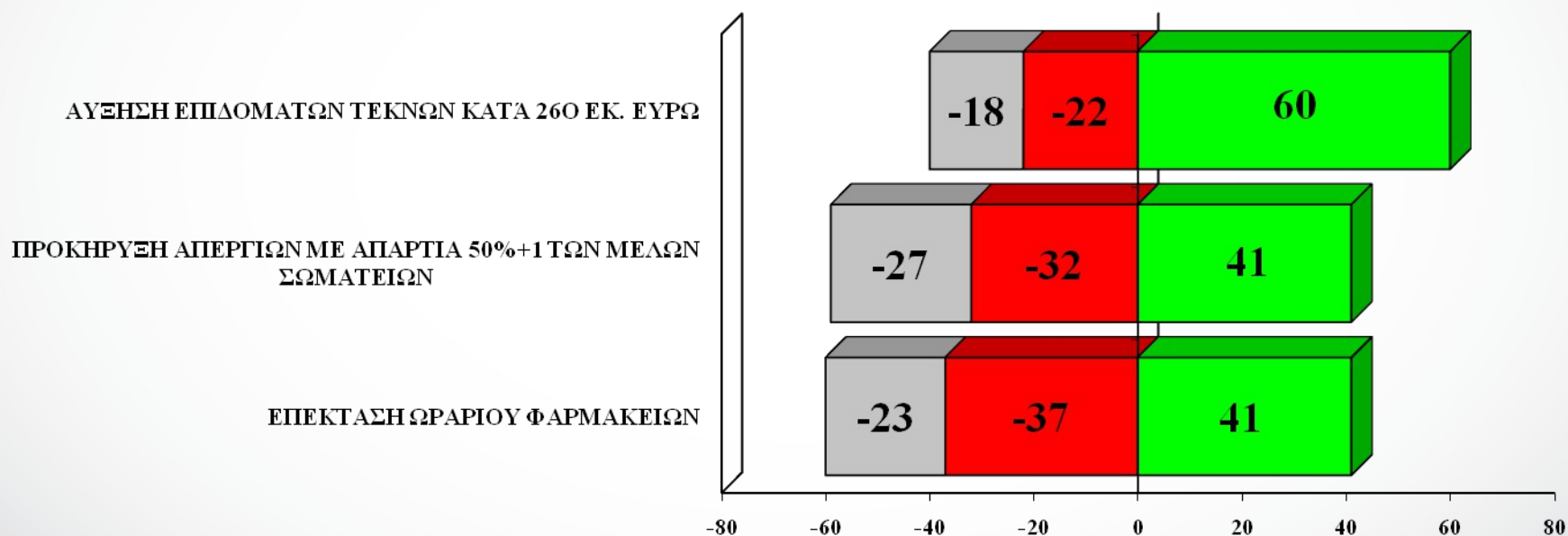
%



Κρίνετε θετικά ή αρνητικά κάθε ένα από τα μέτρα που θα σας διαβάσω;

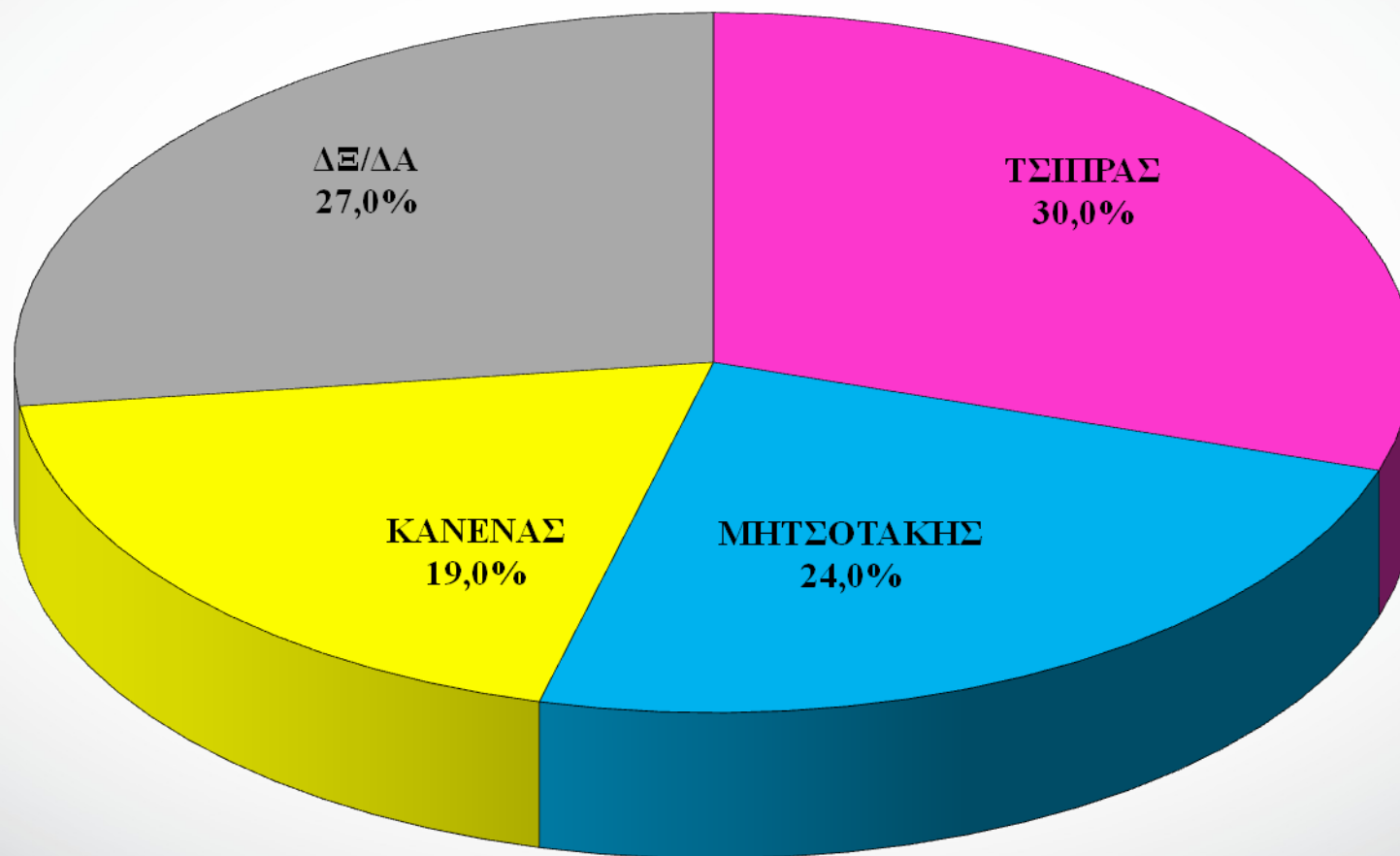
%

■ ΘΕΤΙΚΑ ■ ΑΡΝΗΤΙΚΑ ■ ΔΞ



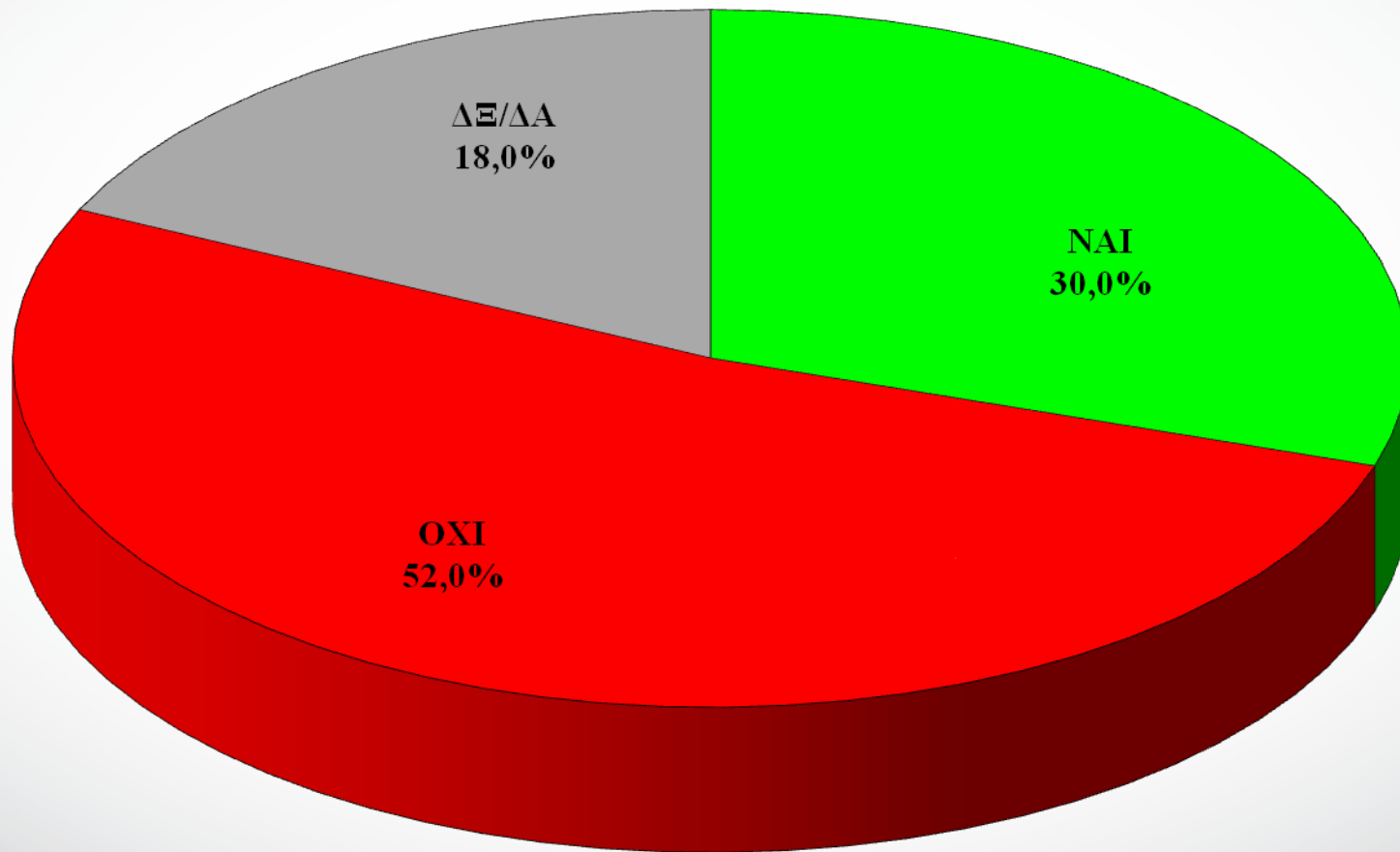
Μεταξύ Τσίπρα και Μητσοτάκη ποιος πιστεύετε ότι μπορεί να αντιμετωπίσει καλύτερα τις ανάγκες του δικού σας νοικοκυριού;

%



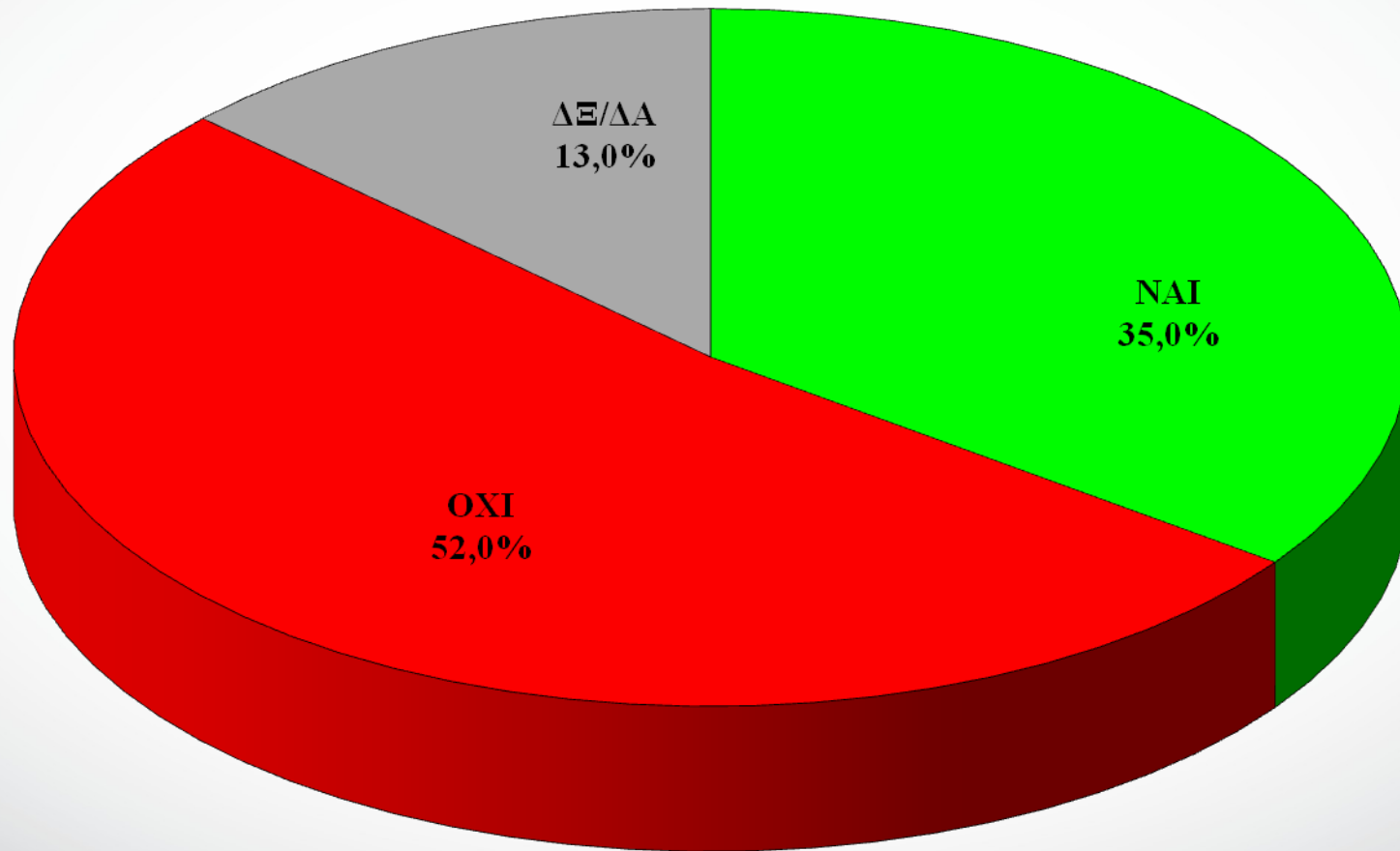
Πιστεύετε ότι το 2018 θα έχουμε στην Ελλάδα βουλευτικές εκλογές;

%



Πιστεύετε ότι πρέπει το 2018 να γίνουν στην Ελλάδα βουλευτικές εκλογές;

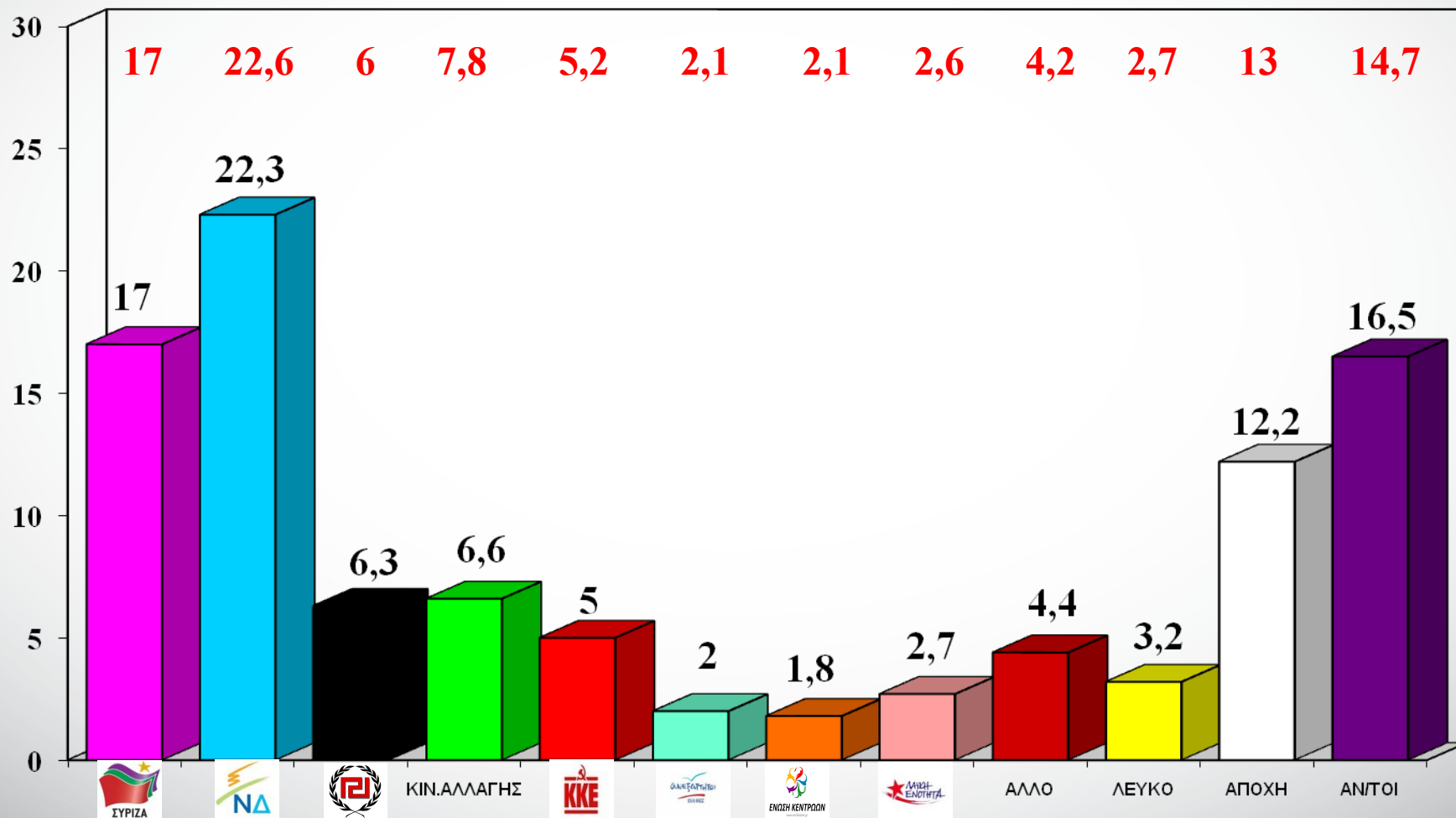
%



Πρόθεση Ψήφου

(Τα ποσοστά δεν αποτελούν πρόβλεψη ψήφου, αλλά καταγραφή τάσεων της περιόδου 16-18/1/18)

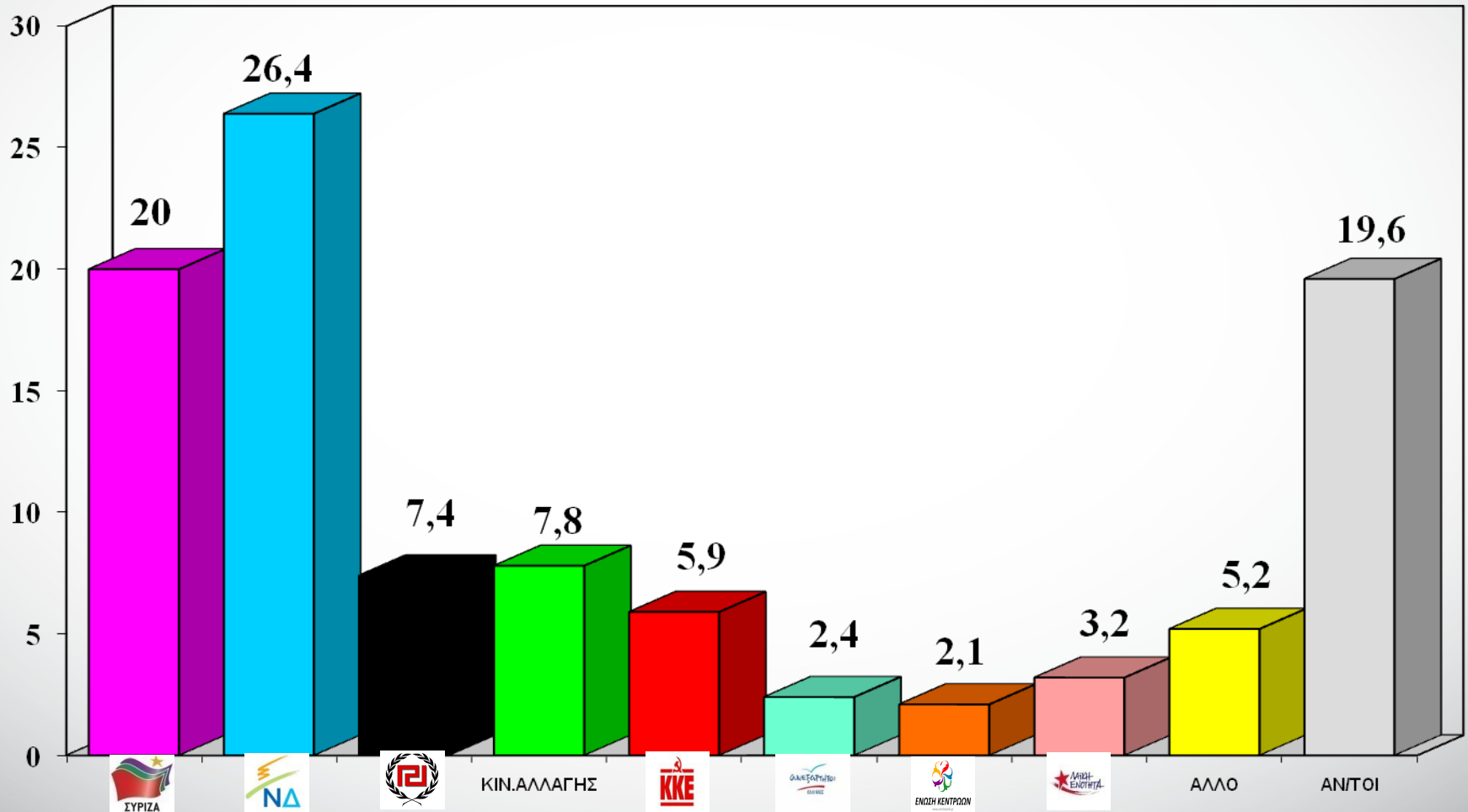
%



Πρόθεση Ψήφου στα Έγκυρα

(Τα ποσοστά δεν αποτελούν πρόβλεψη ψήφου, αλλά καταγραφή τάσεων της περιόδου 16-18/1/18)

%



ΤΑ ΟΡΙΑ ΣΤΑ ΠΟΣΟΣΤΑ ΤΩΝ ΚΟΜΜΑΤΩΝ

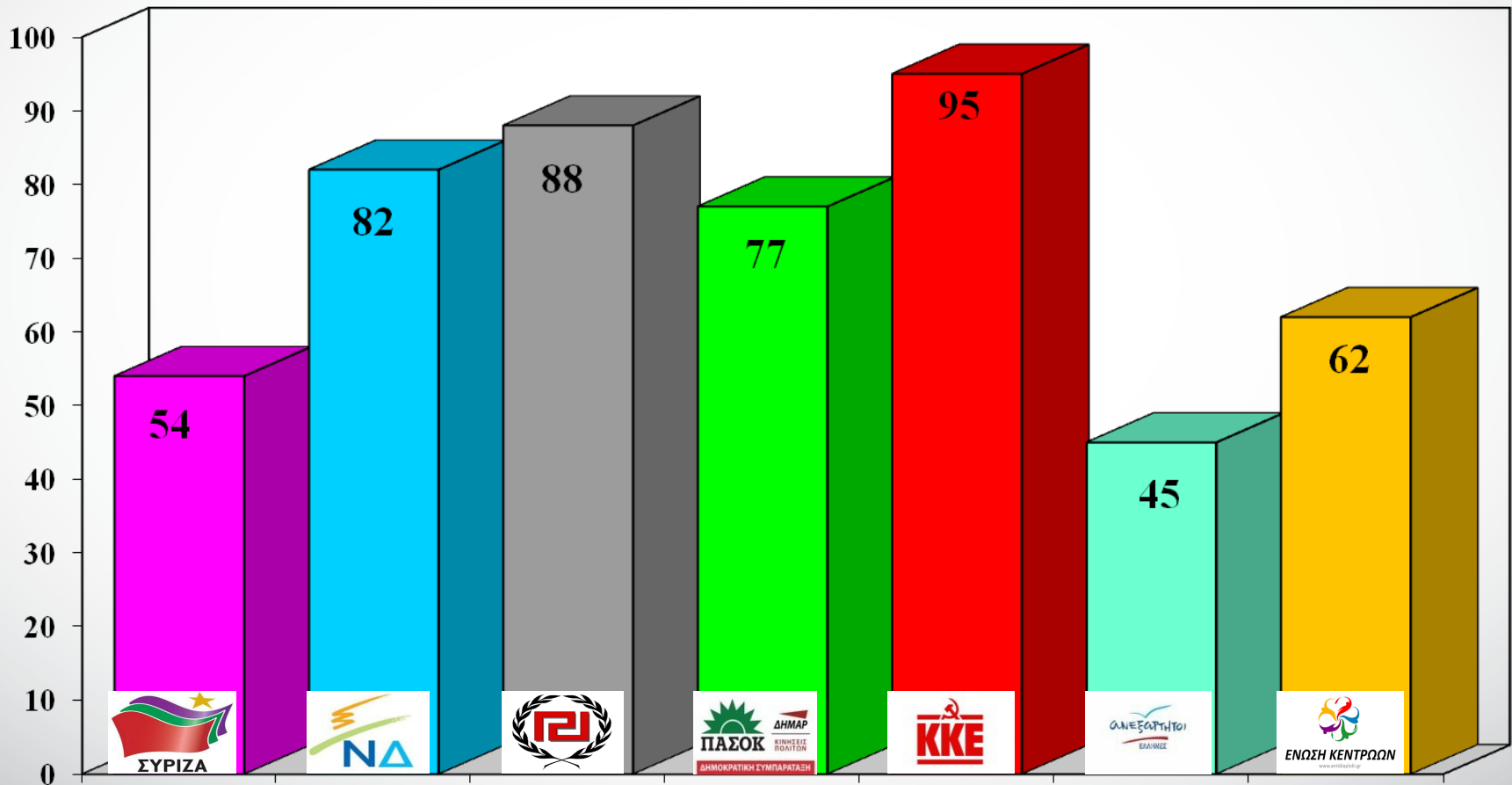
%

	ΕΛΑΧΙΣΤΟ	ΜΕΣΗ ΤΙΜΗ	ΜΕΓΙΣΤΟ
ΣΥΡΙΖΑ	17,3	20,0	22,7
ΝΔ	23,4	26,4	29,4
ΧΡΥΣΗ ΑΥΓΗ	5,6	7,4	9,2
ΚΙΝΗΜΑ ΑΛΛΑΓΗΣ	6,0	7,8	9,6
ΚΚΕ	4,3	5,9	7,5
ΑΝΕΛ	1,4	2,4	3,4
ΕΝΩΣΗ ΚΕΝΤΡΩΩΝ	1,1	2,1	3,1
ΛΑΙΚΗ ΕΝΟΤΗΤΑ	2,0	3,2	4,4
ΑΛΛΟ	3,7	5,2	6,7
ΑΝΑΠΟΦΑΣΙΣΤΟΙ	16,9	19,6	22,3

Συμπειρώσεις

(Ποσοστά επί των ψηφοφόρων κάθε κόμματος του Σεπτεμβρίου 2015)

%



Σημαντικές Μετακινήσεις

(Ποσοστά επί των ψηφοφόρων κάθε κόμματος του Σεπτεμβρίου 2015)

%

	%
ΣΥΡΙΖΑ -> ΑΝΑΠΟΦΑΣΙΣΤΟΙ	13
ΣΥΡΙΖΑ -> ΑΠΟΧΗ	10
ΣΥΡΙΖΑ -> ΝΔ	6
ΣΥΡΙΖΑ -> ΛΕΥΚΟ	4
ΣΥΡΙΖΑ -> ΚΙΝΗΜΑ ΑΛΛΑΓΗΣ	1
ΝΔ -> ΑΝΑΠΟΦΑΣΙΣΤΟΙ	10
ΝΔ->ΚΙΝΗΜΑ ΑΛΛΑΓΗΣ	3
ΔΗΜ. ΣΥΜ. -> ΝΔ	9
ΠΟΤΑΜΙ -> ΝΔ	21
ΠΟΤΑΜΙ -> ΚΙΝΗΜΑ ΑΛΛΑΓΗΣ	44